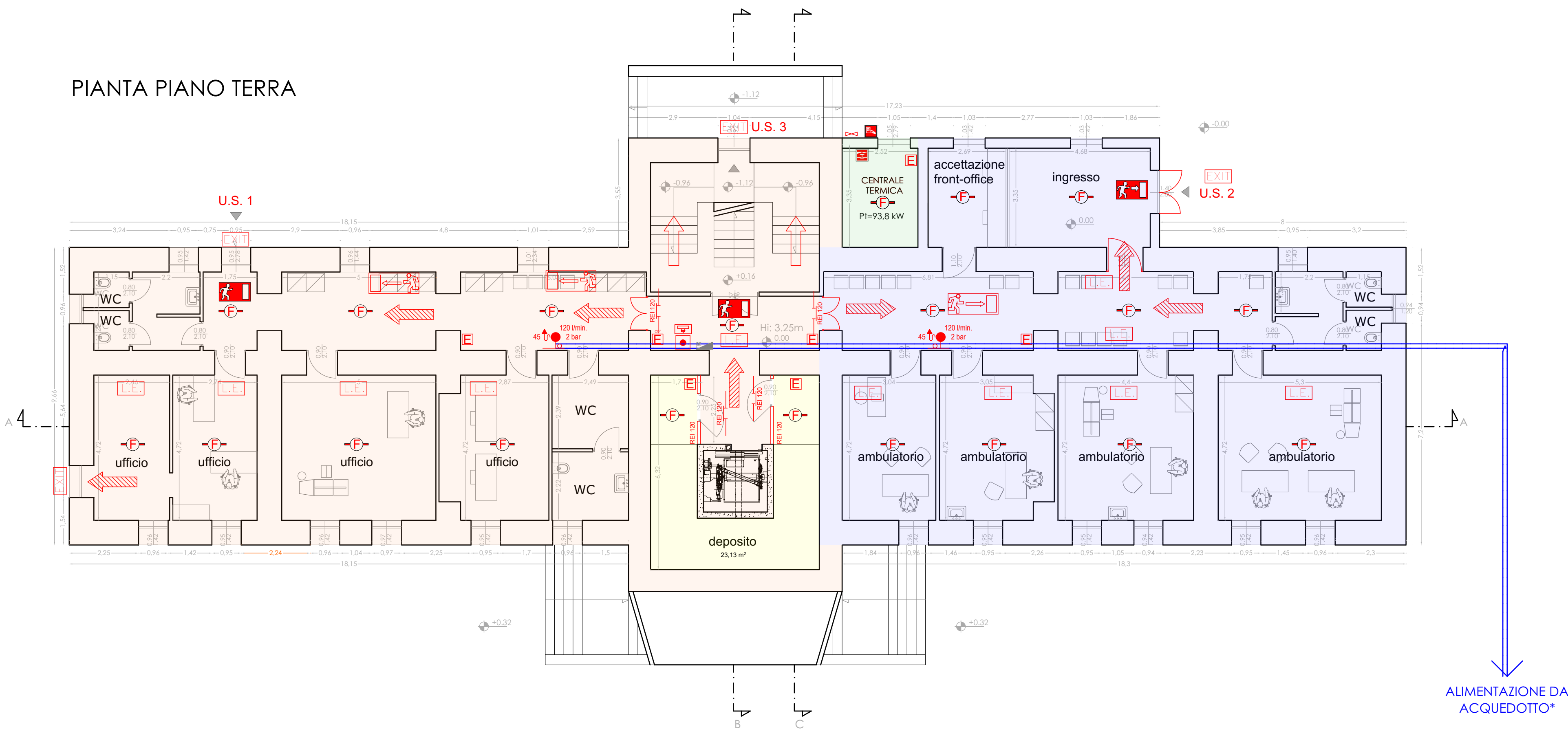
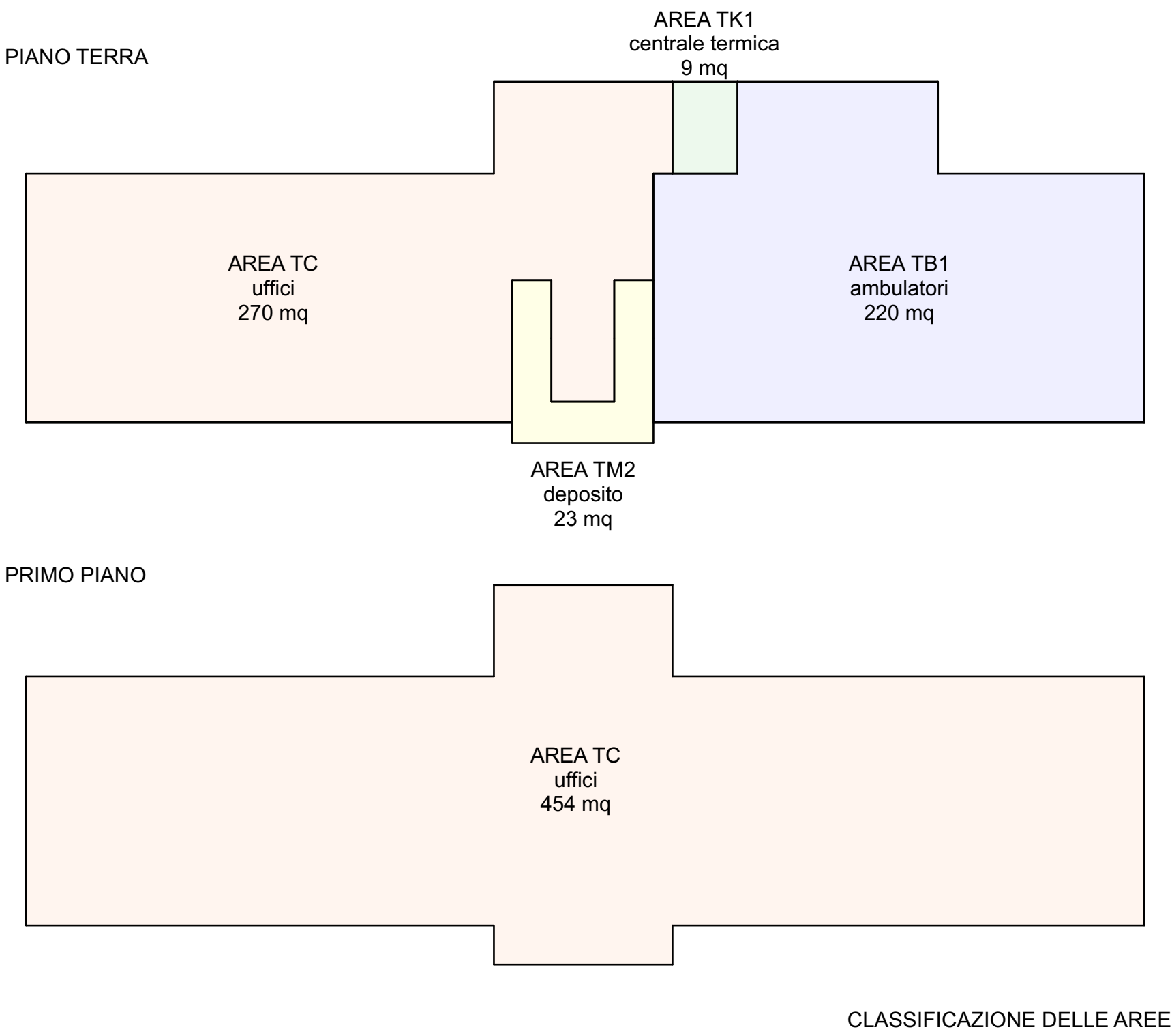
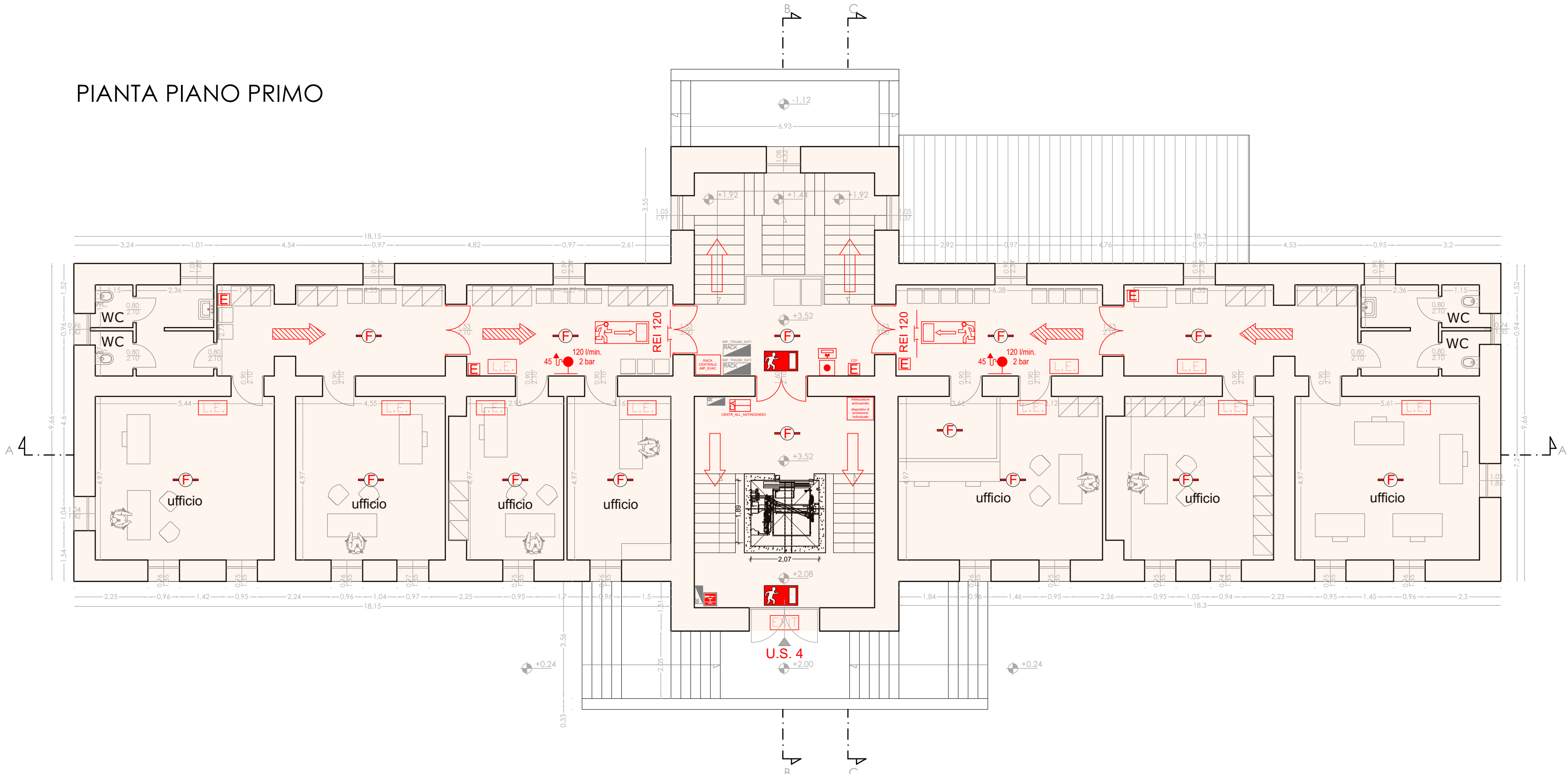


PIANTA PIANO TERRA



PIANTA PIANO PRIMO



Simboli grafici per elaborati tecnici	
Descrizione	Simbolo grafico
Elementi costruttivi: Porta resistente al fuoco.	
Nota - Quando trattasi di elementi costruttivi resistenti al fuoco accanto al simbolo grafico dovrà indicarsi la voce REI, RE o R con il relativo numero che esprime i minuti primi.	
Sistemi antincendio idrici: Idrante a muro con tubazione flessibile e lancia.	
Estintore portatile	
Rivelatore ottico di fumo puntiforme	
Pulsante di sgancio energia elettrica	
Interruttore energia elettrica centrale termica	
Pulsante allarme antincendio	
Illuminazione di emergenza	
Centrale Antincendio	
Centrale di controllo impianto EVAC	
Vie di uscita: Percorso di uscita orizzontale.	
Vie di uscita: Percorso di uscita verticale verso il basso	
Wc di uscita: Uscita di emergenza	
Sistemi antincendio idrici: Idrante a muro con tubazione flessibile e lancia.	

LAVORI DI RISTRUTTURAZIONE E DI ADEGUAMENTO FUNZIONALE /IMPIANTISTICO
C/O IL D.S. E CONSULTORIO DI S. ANGELO DEI LOMBARDI (AV)
CUP: H26G19000160005 - CIG: ZB132C4857
PROGETTAZIONE DEFINITIVA/ESECUTIVA, COORDINAMENTO SICUREZZA IN FASE DI PROGETTAZIONE E DI ESECUZIONE
DCA 100/2018 - Scheda intervento n. 17 - Lotto 2 (Art. 20 L67/88 - II° stralcio)



COMMITTENTE:
Azienda Sanitaria Locale Avellino

PROGETTO DEFINITIVO ESECUTIVO

PROGETTISTI:
arch. Alessandro Bellarosa

DIRETTORE GENERALE:
D.ssa Maria Morgante

C.S.I Srl - Società di Ingegneria

arch. Antonella Guerriero

RUP:
Ing. Antonio Caggiano

PROGETTO ANTINCENDIO

IA.02

Tit. Elaborato		cod. Elaborato	
rev.	descrizione	scala	data
00	prima emissione		Nov. 2021